O'WS 欧伟士®

欧伟士S1

智能电热毛巾架使用说明书

已接入米家 works with mijia

您好！

欢迎您选用欧伟士智能电热毛巾架！

本产品采用热传导式散热方式，将热量传递至毛巾表面，快速烘干毛巾等织物，并能有效地抑菌除螨，在阴雨天和冬季，温暖烘干，守护健康生活。

本说明书适用以下型号

OWS-S1-Y
OWS-S1-N

本公司通过ISO 9001质量管理体系认证
执行标准:GB 4706.1-2005 ;GB 4706.60-2008

线路原理图

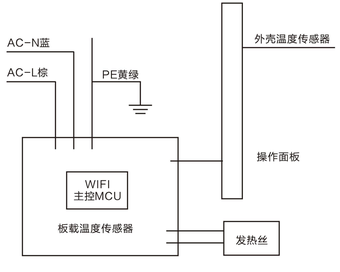

使用

一.控制面板介绍

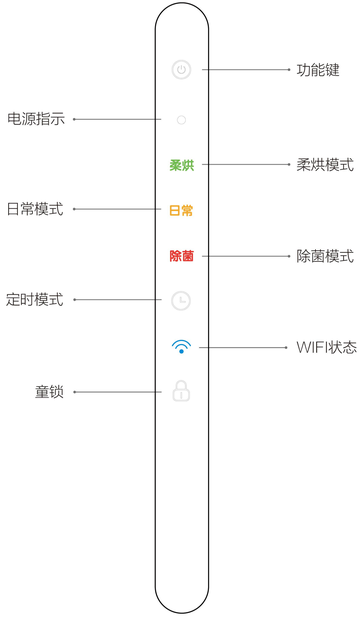

使用

二.功能介绍

按键

本机只设一颗按键，单击按键后，功能将在“定时模式”、“除菌模式”、“日常模式”、“柔烘模式”、“关机”，这些模式中循环切换。
关机时，指示区显示红色呼吸灯；
开机时，指示区显示白色长亮。

实时档位

本机工作时分为高温杀菌60℃、日常烘干50℃、低温柔烘45℃三档，对应的模式灯常亮。
注意：高温杀菌模式下设备连续运行4小时后会停止工作，进入自我保护状态。

WiFi状态灯

橙色闪烁：网络未配置，请用米家APP添加本设备(10分钟内不操作灯将熄灭)。
蓝色长亮：网络已配置，且WiFi连接正常；
蓝色闪烁：网络已配置，但WiFi连接异常。

童锁

开启本功能：长按按键（约2秒），直到听到连续“滴滴”两声后，立即松开按键，童锁灯将长亮；
解除本功能：长按按键（约2秒），直到听到连续“滴滴”两声后，立即松开按键，解除本功能；
开启本功能后，机器不再响应单击按键。只能用米家APP控制。
灯亮：童锁功能开启
灯灭：童锁功能关闭

定时模式

定时模式下，定时灯常亮，本机将按设定时段参数运行。
未连接网状态下，定时模式无法正常使用，只能手动操作运行。
配网后在米家APP上可以设置一天24小时中的每个时间段分别用什么档位工作。
定时模式的设定：选择APP定时模式，首先在圆盘内选择需要加热的时间段，然后在下方选择所需的档位，完成24小时的设定后，点击立即保存，退出后即完成定时模式的设置。
定时模式下，高温杀菌需要两小时以上。

配网准备与恢复出厂设定

WiFi灯橙色闪烁时，可直接用米家APP配网
WiFi灯蓝灯长亮或闪烁时，如果需要重新进行配网，则需恢复出厂设定：长按按键（约5秒），直到听到连续“滴滴滴”三声后，立即松开按键，所有灯亮，一秒后，机器重新启动，WiFi灯橙色闪烁，恢复出厂成功。

在米家APP中加入本产品（配网）

首先确保本产品未配网(见上节说明），打开米家APP，首页右上角点击“+”，根据APP提示方式添加设备(或扫描本产品二维码)。搜索"欧伟士S1毛巾架"设备，根据提示继续下一步即可，直至本机WiFi状态灯常亮蓝灯表明设备已正确配网。

面板操作与米家APP操作的异同

两者都可控制机器进入不同工作模式。
米家APP，能设定定时参数，面板只能开启或停止定时模式。

三.安装米家APP

利用手机应用商店或微信扫描本产品二维码，安装米家APP。

包装清单

产品主机、说明书、配件包、其他。

*配件包内仅暗装款含有3枚热塑管。

安装方式

墙面打孔/免打孔两种安装方式

安装前先选择墙面合适的位置固定墙面支架，安装高度可根据不同需求及身高自定义。

a.打孔安装

确定好高度后用笔在墙面标注好上下四个圆孔位置，并在圆孔处用M6的钻头打孔。用锤子将膨胀管敲进打好的孔中，膨胀管与墙面平齐，安装墙面支架，用螺丝刀拧紧即可。

b.免打孔安装

确定好高度后用专用免钉胶黏贴墙面支架，切记胶水不用太多，均匀即可，黏贴后用胶带临时固定。

等48小时后，把毛巾架主体由上往下扣到墙面支架上，然后固定底部两颗螺丝，收紧即可。

注意事项

1.安装前检查墙面类型，请选择可以承重的墙面。
2.安装前确定电源线位置，暗装版需预留墙面电源线，最好是软线，明装版需注意电源线长度。
3.胶水安装墙面必须是平整光滑的瓷砖、墙砖、大理石面;
4.胶水安装前须把墙面、支脚型材擦干净，装机须等胶水48小时完全固化;
5.尽量避免浴室水淋。

⚠ 安全警告

1.为避免对婴儿造成伤害，器具的安装应使得最低的加热架距离地面至少600mm。
2.如果电源软线损坏，为了避免危险，必须由制造商、其维修部或类似部门的专业人员更换。

1.确定墙面支架位置并打孔（胶水固定不需打孔）

2.用螺丝（胶水）固定墙面支架

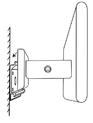

3.把毛巾架由上往下扣到墙面支架上

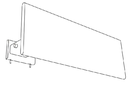

4.固定底部螺丝，收紧即可

基本参数

产品名称	智能电热毛巾架	颜色	银色
型号	OWS-S1-Y、OWS-S1-N	额定电压	220V~
尺寸（长宽厚）	460*160*100MM	烘干档位	低温柔烘 / 日常烘干 / 高温杀菌
重量	1.5kg	APP控制	米家APP
功率	60W	防水等级	IPX4

欧伟士S1智能电热毛巾架三包凭证

欧伟士S1智能电热毛巾架产品售后服务严格依据《中国人民共和国消费者权益保护法》、《中华人民共和国产品质量法》实行售后三包服务，服务内容如下:

保修期限

1.自您购买（签收）次日起7日内，本产品出现《产品性能故障表》所列性能故障的情况，经由欧伟士售后服务中心检测确定，可免费享受退货或换货服务;
2.自您购买（签收）次日起8-15日内，本产品出现《产品性能故障表》所列性能故障的情况，经由欧伟士售后服务中心检测确定，可免费享受换货或者维修服务;
3.自您购买（签收）次日起，可享受2年温控器质保服务，5年架体质保服务。

友情提示：运输过程中需使用包装箱，保证产品运输安全,建议您自购买（签收）之日起至少保留包装箱15天。

产品性能故障表

项目	故障类型
1	无法开机
2	开机后不制热
3	按键不响应

客户信息

用户姓名 / User name	
通讯地址 / Address	
联系电话 / Phone NO.	
产品名称及型号 / Product name and Model Number	
产品购买日期 / Purchase Date	

维修记录

维修日期	故障描述及更换配件	维修中心	维修人

*凭含有效购买时间的信息资料（包含购物小票、购物订单截图等），确认购买时间。若无购买时间记录，则以出厂合格证日期后延后30天为保修起始日期。

制 造 商： 江苏欧伟士智能科技有限公司
品牌运营： 江阴欧伟士卫浴科技有限公司
地　　址： 江苏省江阴市鹦鹉之城12-13号

售后电话： 400-885-0510
公司官网： www.owskj.com

合格证
CERTIFICATION

合格证
CERTIFICATION

产品名称： 智能电热毛巾

产品型号：

检 验 员：

生产日期：